

Anlage 3

Fotodokumentation

Aufnahmezeitraum: Mai 2011



**Verglaste Trennwand
asbesthaltig**




**Verglaste Trennwand
asbesthaltig**



**Paneeltrennwand geschlossen
asbesthaltig**



**Trennwand geschlossen
asbesthaltig**




**Detail 1 - Trennwand mit Einfachverglasung
asbesthaltige Platten und Schnüre**



**Detail 1 - Trennwand mit Doppelverglasung
asbesthaltige Platten und Schnüre**



Detail 2 - Trennwand mit Einfachverglasung



Detail 2 - Trennwand mit Doppelverglasung



**Detail 3 - Trennwand mit Einfachverglasung
asbesthaltig**



**Detail 3 - Trennwand mit Doppelverglasung
asbesthaltig**



**Detail 1 - Paneeltrennwand
asbesthaltig**



**Detail 2 - Paneeltrennwand
asbesthaltig**



**Detail 3 - Paneeltrennwand
asbesthaltig**



**Detail 4 – Paneeltrennwand
Sockel, asbesthaltige Pappe**



Detail 5 – Paneeltrennwand Sockel



Detail 6 – Paneeltrennwand UK Profile



**Detail 7 - Paneeltrennwand
asbesthaltige Pappe im Sockel**



**Detail 8 - Paneeltrennwand
Asbestschnur Sockel**



**Detail 9 - Paneeltrennwand
Asbestschnur oberer Wandanschluss**



**Detail 10 - Paneeltrennwand
Asbestschnur oberer Wandanschluss**



**Verkleidung Deckenfeld Technischacht
Asbestschnur und asbesthaltige Platte**



**Asbestzementplatte vor Revisionsöffnung
Technischacht**



**Flanschdichtung Lüftungskanal
asbesthaltig**



**Flanschdichtung Lüftungskanal
asbesthaltig**



**Außenfassade Ebene 3
Beschichtung Blei- und Cadmiumhaltig**




**Brüstungsanschluss Außenfassade Ebene 3
PCB-haltige Fugenmasse**



**Rohrisolierung
KMF-belastet**



**Gepresste Mineralfaserdecke,
KMF-belastet**




**Weichschott Installationsschacht
KMF-belastet**



**Installationsschacht
KMF belastet**



**Installationsschacht
KMF-belastet**



**Installationsschacht bei Büchertransport
KMF-belastet**



**Staubabdruckprobe
obere Ebene Lüftungsanlage
KMF-belastet**



**Staubabdruckprobe
obere Ebene Lüftungsanlage
KMF-belastet**



**Staubabdruckprobe Stahlträger
Eingangsebene Lüftungsanlage
KMF-belastet**




**Staubabdruckprobe
untere Ebene Lüftungsanlage
KMF-belastet**



**Beschichtung Stahlträger
asbestfrei**



**Dichtstreifen Verglasung Geländer
asbestfrei**



**Dehnfuge und Kleber Fußboden
asbestfrei**



**Flanschdichtungen Sprinklerleitung
asbestfrei**



**Kitt Verglasung Außenfenster - asbestfrei
Beschichtung - keine HSM-Belastung**



Sockel Trennwand ohne Asbestschnüre



Dehnfuge
asbestfrei, schwach PCB-haltig



Dehnfuge
asbestfrei, PCB-frei



Trennwand ohne Asbestschnüre



Dachabdichtung
asbestfrei



**Installationsschacht
Technikschacht Ebene 4
MW-Wand asbestfrei**



**Deckenanschluss
Technikschacht Ebene 4
Deckenverkleidung mit
Asbestschnur**



**Installationsschacht
keine Asbestverkleidung**



**Installationsschacht
keine Asbestverkleidung**